



Aplikacja iPrzedszkole Mobile jest dostępna **TYLKO** na telefony z systemem Android i można ją bezpłatnie pobrać w sklepie Google Play. Aplikację pobieramy i instalujemy na telefonie.

Następnie na innym urządzeniu (np. na komputerze czy laptopie) wchodzimy na „Innowacyjny T@rnobrzeg” i uruchamiamy iPrzedszkole.

W „Panelu rodzica” wybieramy „Więcej” i klikamy w „Profil”



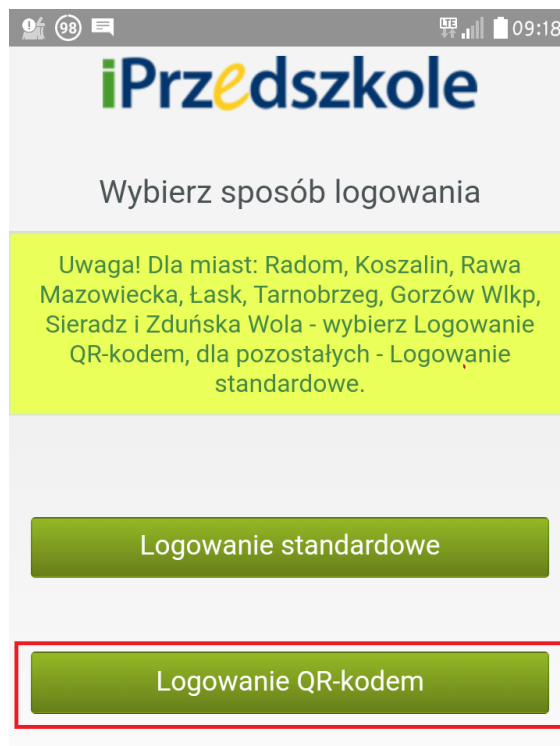
W zakładce „Profil” klikamy na przycisk „Dostęp mobilny”



i pojawi nam się kod QR.



Otwieramy aplikację na telefonie i wybieramy „Logowanie QR-kodem”



Skanujemy telefonem kod QR wygenerowany na komputerze i po prawidłowym jego zeskanowaniu pojawią nam się dane do logowania. Aby zapamiętać dane do logowania zmieniamy przycisk z „NIE” na „TAK”.

Skanowanie anulowane przez użytkownika

Aby zeskanować QR-kod otwórz na innym urządzeniu stronę iPrzedszkole. W zakładce Profil / Dostęp mobilny znajduje się QR-kod, który należy zeskanować klikając poniższy przycisk.

Skanuj QR kod

Miasto: tarnobrzeg

Użytkownik: rodzic_123742

Token: fu4m4bsyz7

Zapamiętaj dane logowania: TAK

Zaloguj

Po zalogowaniu ukaże nam się „Panel rodzica” w wersji mobilnej.

iPrzedszkole

6-latki

- Zgłoszenia nieobecności >
- Godziny wejść-wyść >
- Należności >
- Wiadomości >
- Tablica ogłoszeń >
- Jadłospis >
- Karty >