



JAKIE RODZAJE NAGRÓD SĄ NAJSKUTECZNIEJSZE?

- Nagradzaj dziecko za dobre zachowanie - rodzice często słyszą tę radę, ale słowo „nagroda” może być mylące. Jest wiele rodzajów nagród od pochwały poprzez nową zabawkę, do specjalnego traktowania. Poniżej zamieszczamy kilka wskazówek, jak używać różnych rodzajów nagród.

Nagrody naturalne.

Za dobre zachowanie dzieci często są nagradzane w sposób naturalny. Na przykład po skończeniu trudnego zadania czują się dumnie. Zwracaj uwagę dziecka na korzyści i dobre samopoczucie, które pojawiają się, gdy zrobi coś pożytecznego: „Pościeliłeś łóżko! Musisz być z siebie dumny!” lub „Pozbierałeś zabawki, gdy cię o to prosiłam. A więc mamy czas na jeszcze jedną bajkę na dobranoc”.

Pochwała

Powinna być stosowana częściej niż inne nagrody. Pochwała za właściwe zachowanie wywołuje w dzieciach pozytywne uczucie i chęć powtarzania takich zachowań. Chwal za konkretne postępowanie: „Jestem dumna, że pozwoliłaś Łucji pobawić się swoją zabawką”. Jeśli dziecko robi coś, czego nie lubisz, na przykład krzyczy, pamiętaj o chwaleniu przeciwnych zachowań przy każdej nadarzającej się okazji: „Dziękuję, że mówisz ściszym głosem”.

Specjalne traktowanie

Gdy dzieci zachowują się odpowiedzialnie, zapracowują sobie na zaufanie rodziców. Do okazywania tego służą przywileje, czyli specjalne traktowanie. Na przykład: „Bardzo dbasz o swoje książki. Chodźmy do księgarni, żebyś mógł sam sobie wybrać nową książkę”.

Nagrody

Powinny być stosowane jako ostateczny środek, gdy Twoje dziecko musi poprawić swoje zachowanie, a inne metody się nie sprawdziły. Niech nagrodą będzie coś, o czym dziecko marzy. Spytaj: „Jeśli dostałbyś pieniądze, co byś sobie kupił?” Albo: „Czy jest jakieś wyjątkowe miejsce, do którego chciałbyś się wybrać z mamą czy tatą?”

I Międzyprzedszkolny Konkurs Wiedzy o Janie Pawle II



18 października w naszym Przedszkolu odbył się finał I Międzyprzedszkolnego Konkursu Wiedzy o Janie Pawle II, pod patronatem Prezydenta Miasta Tarnobrzega, przy współudziale Stowarzyszenia Przyjaciół Przedszkola Nr 13.

Do konkursu przystąpiło jedenaście tarnobrzeskich Przedszkoli: 1, 2, 4, 5, 6, 8, 12, 13, 17, 18 oraz Przedszkole Katolickie.

Dzieci biorące udział w konkursie wykazały się dużą wiedzą, zadziwiając Komisję Konkursową znajomością trudnych terminów i ważnych faktów z życia papieża Jana Pawła II oraz umiejętnościami plastycznymi.

Po zaliczeniu wszystkich zadań i podliczeniu punktów przez Komisję Konkursową, najlepsi okazali się: Jaś Radzimowski z Przedszkola nr 2, Maciuś Cielecki z Przedszkola nr 17 i Adrianek Kozioł z Przedszkola nr 8. Pozostałe dzieci zostały wyróżnione za bardzo dobre przygotowanie do konkursu. Wszyscy uczestnicy biograficznych zmagani otrzymali ikony z błogosławionym Janem Pawłem II, książki, dyplomy i słodczyce, zaś zwycięzcy skaczące piłki.



Konkurs uświetnił występ naszych 6-latków



Wyjazdowa lekcja przyrody

5 października Stokrotki i Pszczółki wybrały się do Lasu Zwierzynieckiego na zaproszenie Ośrodka Szkoleniowo - Wypoczynkowego Koła Łowieckiego "Nadwiślańskie" w Tarnobrzegu. Wycieczka zorganizowana została w nawiązaniu do akcji zbioru żołądki dla dziko żyjących zwierząt.

Na dzieci czekał już pan Ryszard Madej, który oprowadził gości po ścieżce ekologicznej. Przedszkolaki dowiedziały się jakie zwierzęta i gady zamieszkują tarnobrzegi las, jakie ślady pozostawiają na ziemi i czym jest pomnik przyrody. Zostały też uwrażliwione na właściwy sposób zachowania się w lesie oraz odwiedziły kapliczkę św. Onufrego. Wycieczkę zakończyło zwiedzanie muzeum oraz zabawa na świeżym powietrzu i apetyczne kiełbaski z grilla.



Na żołnierskim szlaku

23 października nasze starsze przedszkolaki wybrały się na wycieczkę do Jednostki Wojskowej oraz zwiedzili Wytwórnię Ozdób Choinkowych w Nowej Dębie. Dzieci miały okazję zobaczyć prawdziwe armaty różnego kalibru, zapoznać się z bronią i innymi akcesoriami wojskowymi. Dużą atrakcją okazał się ogromny czołg, do którego chcieli wszyscy wejść. Przedszkolaki poznały też pracę strażaków, miały okazję z bliska przyjrzeć się strażackim akcesoriom oraz zwiedzić wóz strażacki.

Odważne trzylatki

Najmłodsza grupa dzieci w naszym przedszkolu przebrnęła już przez okres adaptacyjny i na buziach dzielnych Motylków goszczą przede wszystkim uśmiechy. Dzieci zawiązały już pierwsze znajomości, poznały wszystkie zgromadzone w sali na parterze zabawki, świetnie czują się na placu zabaw, a także odważnie wychodzą na spacerki w najbliższej okolicy. W wolnych chwilach, między zabawą i leżakowaniem przygotowują się także do pierwszego ważnego występu, czyli Pasowania na Przedszkolaka, które zaplanowane jest na początek grudnia.



3-latkom na spacerze pomagają Panie i... wąż

Czterolatki z pierwszego piętra

Grupa 4-latków od września uczy się i bawi w nowej dla nich sali położonej na pierwszym piętrze. Przedszkolaki bardzo są z tego powodu dumne i wcale nie tęsknią za leżakowaniem, na które nie mają po prostu czasu. Dzielne Biedronki uczą się już języka angielskiego, poprawiają postawę na gimnastyce korekcyjnej, a także wykonują wiele innych zadań plastycznych, a nawet kulinarnych, bo korzystając z owoców jesieni samodzielnie przygotowały na początku października pyszne sałatki owocowe. Nie tylko ich Panie, ale i Rodzice mogą być z nich bardzo dumni.




Grzybki z orzechów? 4-latki wiedzą jak je zrobić




Bukiet z  Pokoloruj rysunek

Jesienne zagadki


Wielki z niego budowniczy,
choć do dwóch nie umie zliczyć.
Nie używa piły wcale,
jednak jest wspaniałym drwalem...
(bóbr)

 Drzew latawce kolorowe
cicho lecą nam na głowę.
Nim nadejdą deszcze, słoty,
wyścielają dywan złoty...
(liście)


O nocleg nie prosi
wędruje po świecie,
bo swój domek nosi
na własnym grzbiecie...
(ślimak)

 Mądre oczy, duża głowa,
w nocy łowi, w dzień się chowa.
Zgadniesz po tych paru słowach,
że ten ptak to...
(sowa)

Kwiaty smutne, choć wspaniałe,
żółte, złote, fioletowe.
Groby bliskich ozdabiają
w ciemne dni listopadowe...
(chryzantemy)

 Zimą, latem, na jesieni
ona zawsze się zieleni.
Choć ma igieł bardzo dużo,
to do szycia jej nie służą...
(choinka)

Gdy jest stary,
pień ma gruby.
Dzik nasiona jego lubi...
(dąb)

 Ma on nóżkę, nie ma buta,
ma kapelusz, nie ma głowy.
Czasem gorzki i trujący.
Często smaczny jest i zdrowy...
(grzyb)

"Szczęśliwa Trzynastka" wydawana jest dzięki:



www.goldengrupa.com
ul. Moniuszki 1
Tarnobrzeg, tel. 500 293 233



Tares Motor

ul. Sienkiewicza 135
tel. 015 823 60 62 Tbg



ul. Kopernika 32
tel. 015 8230148
Tarnobrzeg



Miesięcznik ważnych i wesołych informacji Stowarzyszenia Przyjaciół Przedszkola nr 13 w Tarnobrzegu nr 8(10)



ZŁOTA POLSKA JESIEŃ

Drodzy Rodzice.

Rok przedszkolny 2012/2013 trwa dopiero kilka tygodni, ale nasze Przedszkolaki nie marnują ani jednego dnia i ciągle się czegoś uczą. We wrześniu i październiku dwie starsze grupy uczestniczyły już w wyjazdowej lekcji przyrody, miło spędziły czas na nowodębskim poligonie oraz zwiedziły Wytwórnię Ozdób Choinkowych "Biliński". Dzieci młodsze wychodziły na krótsze spacerki, przygotowywały wiele prac plastycznych, uczyły się robić sałatki, oglądały występy grupy aktorskiej, a najważniejsi uczą się i doskonalią swoje umiejętności pływanie w miejskim basenie. O tych, a także o wielu innych wydarzeniach z życia "13" na kolejnych stronach jubileuszowego, DZIESIĄTEGO, wydania "Szczęśliwej Trzynastki".

Serdecznie zapraszamy do wzięcia udziału w jesiennej akcji "Szczęśliwej Trzynastki".

Tym razem zadanie jest nieco trudniejsze niż zwykle, ale wierzymy, że nasze Przedszkolaki z pomocą swoich Rodziców, Dziadków lub Rodzeństwa świetnie sobie poradzą.

Hasło akcji to **"Szyjemy misie dla chorych dzieci"**. Przytulanki, które uda się uszyć zostaną przekazane najmłodszym pacjentom Szpitala Wojewódzkiego w Tarnobrzegu. Unikatowe misie należy przynieść do przedszkola do 19 listopada br.

26 listopada, kiedy obchodzony będzie "Dzień Misia" wszyscy uczestnicy akcji otrzymają pamiątkowe podziękowania, wcześniej pluszowa wystawa zostanie udostępniona zwiedzającym Rodzicom.


Szczegóły akcji na stronie internetowej przedszkola.


Szyjemy misie dla chorych dzieci




KOLORY JESIENI

Jesienią niepodzielnie króluje kolor pomarańczowy. Odnajdywanie go w opadających z drzew liściach, pękających dyniach, słońcu zachodzącym na jesiennym niebie sprawi Twojemu dziecku ogromną radość. Poniżej znajdziesz inne sposoby na zabawę „w pomarańczowy”.

 Zróbcie sobie dzień pomarańczowego jedzenia. Wyszukajcie i zjedzcie różne pokarmy, które są pomarańczowe, na przykład ser, pomarańcze, brzoskwinie, melony, kisiel.

 Przez cały tydzień możesz wręczać dziecku małe odznaki za znalezienie nowego, pomarańczowego jedzenia.

 Stwórzcie pomarańczowe dzieło sztuki. Zanurczcie w pomarańczowej farbie kawałki marchewki, pomarańczy, kabaczkę, dyni i tym podobne, a potem skomponujcie z nich dzieło sztuki na białym lub na czarnym papierze.

Wydawca: Stowarzyszenie Przyjaciół Przedszkola nr 13 w Tarnobrzegu.

Redakcja: Agnieszka Wajjas oraz rodzice Ani i Julii Ćwiątkaty

www.przedszkole13.tarnobrzeg.pl

http://www.facebook.com/Tarnobrzaska.Trzynastka

PAŹDZIERNIK 2012